

# HAYDEN CAPITAL

## Administração Judicial

Relatório Inicial

SOGLIA Indústria e Comércio de Produtos Alimentícios Ltda (EPP)

Outubro 2025

# Conteúdo

HAYDEN CAPITAL

Rua Urussui, 125 – cj 64 Itaim Bibi  
São Paulo / SP  
[www.haydencapital.com.br](http://www.haydencapital.com.br)

- I. Cronograma Processual
- II. Contexto
- III. Análise Financeira
- IV. Análise da Relação de Credores
- V. Relação de Funcionários
- VI. Pendências e Sugestões à Recuperanda

# Cronograma Processual



# Cronograma Processual

DATA	EVENTO	LEI 11.101/05
17/09/2025	Distribuição do Pedido de Recuperação Judicial	N/A
19/09/2025	Deferimento do Processamento do Pedido de Recuperação	Art. 52, inciso I, II, III, IV e V e Parág. 1o.
03/10/2025	Publicação do deferimento do processamento no D.O.	Art. 53
02/12/2025	Apresentação do Plano de Recuperação Judicial ao Juízo (60 dias após a publicação do deferimento do processamento no D.O.)	Art. 52, Parág. 1º
N/A	Publicação do 1o. Edital pelo Devedor	Art. 7, Parág. 1º
N/A	Fim do prazo para apresentar habilitações e divergências ao AJ (15 dias da publicação do 1o. Edital)	Art. 7, Parág. 2º
N/A	Juntada de mídia com o teor de Edital do AJ (2o. Edital)	Art. 7, Parág. 2º
N/A	Publicação do Edital do AJ (2o. Edital)	Art. 8
N/A	Fim do prazo para apresentar impugnações ao Juízo (10 dias após publicação do 2o. Edital)	Art. 53, Parág. Único e Art. 55, Parág. Único
N/A	Fim do prazo para apresentar objeções ao PRJ (30 dias após a publicação do 2o. Edital ou 30 dias após a publicação do aviso de recebimento do PRJ - o que ocorrer por último)	Art.58
N/A	Homologação do PRJ e concessão da Recuperação Judicial	Art. 60, Parág. 4º
N/A	Trânsito em Julgado da Decisão de Homologação do PRJ	N/A
01/04/2026	Fim do prazo de suspensão do curso da prescrição de ações e execuções contra o devedor (180 dias após o deferimento do processamento da recuperação)	Art. 6, Parág. 4º

Datas incorridas

Datas estimadas

## Contexto



# Contexto

A **SOGLIA Indústria e Comércio de Produtos Alimentícios Ltda (EPP)** pediu recuperação judicial em **17 de setembro de 2025**, após registrar um patrimônio líquido negativo em **R\$ 4,6 MM** em **julho de 2025**.

- A **SOGLIA Indústria e Comércio de Produtos Alimentícios Ltda (EPP)**, conhecida pelo nome fantasia **VONENA DOCES**, é uma sociedade empresária limitada que atua na **fabricação de massas alimentícias, produtos de padaria e confeitaria, doces, chocolates, balas e bombons**.
- A empresa comercializa seus produtos no **atacado** e **varejo**, seu portfólio contando com produtos como cocadas em diversas versões, brownies, palhas italianas, bijus, goiabadas e bombons, atendendo a diferentes perfis de consumidores e canais de venda.
- Nos últimos anos, a **pressão competitiva** de grandes grupos e a **concentração de mercado** comprimiram as margens da companhia, restringindo o espaço de negociação para a empresa.
- Com a **pandemia do Covid-19**, a **redução da demanda** e o **aumento dos custos e despesa** — como açúcar, farinha, cacau, leite, embalagens, energia e encargos trabalhistas — **deterioraram a rentabilidade do negócio**.
- A inadimplência e os atrasos de clientes agravaram o desequilíbrio de caixa, comprometendo o cumprimento das obrigações correntes.
- Como resultado, a companhia incorreu em prejuízos sucessivos, culminando em **patrimônio líquido negativo** e **situação de insolvência contábil** — cenário que fundamenta o **pedido de Recuperação Judicial**, com o objetivo de **reorganizar passivos, preservar a atividade** e **garantir a função social da empresa**.
- O **passivo concursal** declarado pela empresa é de **R\$ 1,1 MM**, principalmente concentrado em três instituições financeiras. A empresa também tem um **passivo tributário** (incluindo parcelamentos) de cerca de **R\$ 2,9 MM**.
- O **faturamento líquido** da companhia foi de **R\$ 772 mil** em **2024**, e registrou **R\$ 542 mil** de **janeiro a julho de 2025**, com um prejuízo líquido de **R\$ 742 mil**.



Fonte: Petição Inicial e anexos; documentos enviados pela recuperanda.





# Fotos da Visita da AJ ao Estabelecimento

Produção



# Fotos da Visita da AJ ao Estabelecimento

## Estoques





## Análise Financeira



# Demonstrativo de Resultado (1/2)

A Vonena apresentou prejuízo líquido de cerca de R\$ 3,7 MM e um resultado operacional de R\$ 3,1 MM negativos no período entre janeiro de 2022 e julho de 2025.

	Conta	2022	2023	2024	2025 (jan-jul)
1	Receita Bruta	3.631.637	1.295.082	1.096.998	771.054
	Deduções sobre a Receita	- 413.909	- 242.220	- 324.514	- 229.307
	Receita Líquida	3.217.728	1.052.862	772.484	541.748
	Custos	- 2.020.708	- 390.011	- 422.654	- 247.290
	Lucro Bruto	1.197.020	662.852	349.830	294.458
2	Margem Bruta	37,2%	63,0%	45,3%	54,4%
3	Despesas Operacionais	- 1.885.033	- 1.680.566	- 1.246.677	- 767.863
	Despesas Administrativas	- 1.256.878	- 1.246.706	- 1.018.774	- 673.250
	Despesas Gerais	- 628.156	- 433.860	- 227.903	- 94.613
	Outras Despesas/Receitas Operaciona	1.014	965	- 5.061	- 7
	Resultado Operacional	- 686.999	- 1.016.749	- 901.909	- 473.412
	Margem Operacional	-21,4%	-96,6%	-116,8%	-87,4%
	Receitas Não Operacionais	125.306	133.652	141.028	81.160
	Resultado Financeiro Líquido	- 452.365	- 4.543	- 255.995	- 333.994
	Resultado antes do IR/CSLL	- 1.014.058	- 887.640	- 1.016.876	- 726.246
	Margem Líquida	-31,5%	-84,3%	-131,6%	-134,1%
	IR/CSLL	-	-	- 23.259	- 16.045
	Resultado Líquido	- 1.014.058	- 887.640	- 1.040.136	- 742.291

Fonte: Documentos enviados pela recuperanda.

	Comentários
1	A <b>Soglia</b> teve um declínio de <b>Receita Líquida</b> de <b>67%</b> em <b>2023</b> frente a <b>2022</b> . <ul style="list-style-type: none"><li>A <b>Receita Líquida</b> continuou apresentando <b>declínio</b> em <b>2024</b> e <b>2025</b>, tendo tido queda anual média de <b>26,7%</b> no período analisado (considerando 2025 anualizado).</li></ul>
2	A <b>Margem Bruta</b> sofreu oscilações no período, indo de <b>37%</b> em <b>2022</b> para <b>63%</b> em <b>2023</b> . <ul style="list-style-type: none"><li>As oscilações são ocasionados por <b>falhas no envio de documentação para a contabilidade</b>.</li><li>Nesse ponto, a empresa se comprometeu a melhorar seus controles financeiros para aumentar a acuracidade de seus números contábeis.</li></ul>
3	As <b>Despesas Operacionais</b> caíram uma média de <b>8,6%</b> ao ano no período observado (considerando 2025 anualizado). <ul style="list-style-type: none"><li>Parte da queda das despesas veio por conta de baixas de funcionários por conta da situação financeira da empresa.</li><li>As <b>Despesas Operacionais</b> também apresentam oscilações por conta da falta de controle no envio de arquivos à contabilidade.</li></ul>

# Demonstrativo de Resultado (2/2)

A Vonena apresentou prejuízo líquido de cerca de R\$ 3,7 MM e um resultado operacional de R\$ 3,1 MM negativos no período entre janeiro de 2022 e julho de 2025.

Conta	2022	2023	2024	2025 (jan-jul)
Receita Bruta	3.631.637	1.295.082	1.096.998	771.054
Deduções sobre a Receita	- 413.909	- 242.220	- 324.514	- 229.307
Receita Líquida	3.217.728	1.052.862	772.484	541.748
Custos	- 2.020.708	- 390.011	- 422.654	- 247.290
Lucro Bruto	1.197.020	662.852	349.830	294.458
Margem Bruta	37,2%	63,0%	45,3%	54,4%
Despesas Operacionais	- 1.885.033	- 1.680.566	- 1.246.677	- 767.863
Despesas Administrativas	- 1.256.878	- 1.246.706	- 1.018.774	- 673.250
Despesas Gerais	- 628.156	- 433.860	- 227.903	- 94.613
Outras Despesas/Receitas Operaciona	1.014	965	- 5.061	7
Resultado Operacional	- 686.999	- 1.016.749	- 901.909	- 473.412
Margem Operacional	-21,4%	-96,6%	-116,8%	-87,4%
4 Receitas Não Operacionais	125.306	133.652	141.028	81.160
5 Resultado Financeiro Líquido	- 452.365	- 4.543	- 255.995	- 333.994
Resultado antes do IR/CSLL	- 1.014.058	- 887.640	- 1.016.876	- 726.246
Margem Líquida	-31,5%	-84,3%	-131,6%	-134,1%
6 IR/CSLL	-	-	- 23.259	- 16.045
7 Resultado Líquido	- 1.014.058	- 887.640	- 1.040.136	- 742.291

- 4
- 5
- 6
- 7

## Comentários

- 4
- 5
- 6
- 7

Fonte: Documentos enviados pela recuperanda.

# Balanço Patrimonial (1/2)

A empresa apresenta patrimônio líquido negativo em R\$ 4,2 MM em julho de 2025.

	Conta	2022	2023	2024	2025 (jan-jul)
	ATIVO	4.235.713	370.353	529.883	430.346
	Ativo Circulante	4.208.949	364.076	528.668	429.240
8	Disponível	191.297	4.268	1.330	360
9	Clientes	447.675	82.980	99.718	40.911
10	Adiantamento a Fornecedores	3.480.155	-	-	
	Outros Créditos	19.876	11.953	25.541	11.668
11	Estoque	69.946	264.876	402.079	376.301
	Ativo Não-Circulante	26.764	6.277	1.215	1.106
	Imobilizado	26.764	6.277	1.215	1.106
	PASSIVO + PL	4.235.713	370.353	529.883	430.346
	Passivo Circulante	5.826.876	1.661.847	2.605.527	2.382.466
12	Empréstimos e Financiamentos	996.676	1.273.676	1.196.125	1.324.147
	Fornecedores	214.702	715	54.161	119.176
	Obrigações Tributárias	696.239	285.023	617.183	182.134
	Obrigações Trabalhistas e Previdenciária	220.517	102.433	339.340	572.437
10	Adiantamento de Clientes	3.698.742	-	398.718	184.572
	Passivo Não-Circulante	100.000	958.665	1.214.650	2.208.225
12	Empréstimos e Financiamentos	100.000	-	-	-
	Obrigações Tributárias	-	280.633	557.891	1.551.466
	Parcelamentos Tributários	-	678.032	656.759	656.759
	Patrimônio Líquido	- 1.691.163	- 2.250.159	- 3.290.295	- 4.160.345
	Capital Social	92.000	92.000	92.000	92.000
	Prejuízos Acumulados	- 1.783.163	- 2.342.159	- 3.382.295	- 4.252.345

Fonte: Documentos enviados pela recuperanda.

	Comentários
8	A conta <b>Disponível</b> – o <b>caixa</b> da empresa – é um claro sintoma das dificuldades enfrentadas pela Vonena nos últimos anos. <ul style="list-style-type: none"><li>A rubrica foi de <b>R\$ 191 mil</b> ao final de <b>2022</b> para apenas <b>R\$ 360</b> em <b>julho de 2025</b>.</li></ul>
9	A conta <b>Clientes</b> foi de <b>R\$ 448 mil (50 dias de Prazo Médio de Recebimento - PMR)</b> em <b>2022</b> para <b>R\$ 41 mil</b> em <b>julho de 2025 (16 dias de PMR)</b> .
10	A empresa apresentou <b>R\$ 3,5 MM</b> na conta de <b>Adiantamento a Fornecedores</b> em <b>2022</b> , o que tem aparente relação com a conta de <b>Adiantamento de Clientes</b> de <b>R\$ 3,7 MM</b> no mesmo ano. <ul style="list-style-type: none"><li>A empresa ainda não explicou essa movimentação, e se comprometeu apresentar a justificativa com brevidade.</li></ul>
11	Os estoques estavam elevados em <b>2024</b> e <b>julho de 2025</b> , com prazo médio de <b>6 e 5 meses</b> , respectivamente, o que sugere que a empresa deve se atentar ao controle de estoques para melhorar seu capital de giro e evitar perdas por vencimento de produtos.
12	Os <b>Empréstimos e Financiamentos</b> encerraram <b>julho de 2025</b> em <b>R\$ 1,3 MM</b> , embora a relação de credores da petição inicial indica <b>R\$ 1,1 MM</b> de <b>passivo bancário</b> .

# Balanço Patrimonial (2/2)

A empresa apresenta patrimônio líquido negativo em R\$ 4,2 MM em julho de 2025.

Conta	2022	2023	2024	2025 (jan-jul)
ATIVO	4.235.713	370.353	529.883	430.346
Ativo Circulante	4.208.949	364.076	528.668	429.240
Disponível	191.297	4.268	1.330	360
Clientes	447.675	82.980	99.718	40.911
Adiantamento a Fornecedores	3.480.155	-	-	
Outros Créditos	19.876	11.953	25.541	11.668
Estoque	69.946	264.876	402.079	376.301
Ativo Não-Circulante	26.764	6.277	1.215	1.106
Imobilizado	26.764	6.277	1.215	1.106
PASSIVO + PL	4.235.713	370.353	529.883	430.346
Passivo Circulante	5.826.876	1.661.847	2.605.527	2.382.466
Empréstimos e Financiamentos	996.676	1.273.676	1.196.125	1.324.147
13 Fornecedores	214.702	715	54.161	119.176
14 Obrigações Tributárias	696.239	285.023	617.183	182.134
14 Obrigações Trabalhistas e Previdenciária	220.517	102.433	339.340	572.437
Adiantamento de Clientes	3.698.742	-	398.718	184.572
Passivo Não-Circulante	100.000	958.665	1.214.650	2.208.225
Empréstimos e Financiamentos	100.000	-	-	-
14 Obrigações Tributárias	-	280.633	557.891	1.551.466
14 Parcelamentos Tributários	-	678.032	656.759	656.759
15 Patrimônio Líquido	- 1.691.163	- 2.250.159	- 3.290.295	- 4.160.345
Capital Social	92.000	92.000	92.000	92.000
Prejuízos Acumulados	- 1.783.163	- 2.342.159	- 3.382.295	- 4.252.345

Fonte: Documentos enviados pela recuperanda.

Comentários

13

A conta de **Fornecedores** foi de **R\$ 215 mil** em **2022** para **R\$ 715** em **2023**, o que também parece ser uma inconsistência ocasionada pela falta de comunicação entre a empresa e sua contabilidade.

14

As contas de obrigações tributárias, trabalhistas e previdenciárias, incluindo parcelamentos, somam aproximadamente **R\$ 3,0 MM** em **julho de 2025**

- A recuperanda informou que não existem valores trabalhistas em atraso, salvo alguns valores de **FGTS**, que devem ser incluídas em seu Quadro Geral de Credores.
- A maior parte da conta **Obrigações Trabalhistas e Previdenciárias** é referente a passivo previdenciário (INSS).

15

A empresa apresentou sucessivos prejuízos nos últimos anos, encerrando **julho de 2025** com um **Patrimônio Líquido negativo** em **R\$ 4,2 MM**.



## Análise da Relação de Credores



# Análise da Relação de Credores

Os números da empresa apontam para um passivo maior do que o informado na relação de credores.

Passivo	Balanço jul-25 (R\$)	Relação de Credores Apresentada (R\$)
Passivo Bancário	1.324.147	1.105.620,75
Passivo Fornecedores	119.176	23.027,57
Passivo Tributário e Previdenciário	2.962.796	Não Informado
TOTAL	4.406.118	1.128.648



Credor	Valor (R\$)
DESENVOLVE SP - AGÊNCIA DE FOMENTO DO ESTADO DE SÃO PAULO S.A.	115.000,00
BANCO ITAÚ UNIBANCO S/A	486.419,49
CAIXA ECONÔMICA FEDERAL	504.201,26
COMGAS S/A	23.027,57
TOTAL	1.128.648,32

## Comentários

- A recuperanda apresentou uma relação de credores que difere de seu balanço patrimonial.
- É importante notar que a empresa não apresentou na referida relação valores referentes ao seu **passivo extraconcursal tributário**, o que deve ser incluído.
- O passivo bancário e de fornecedores também deve ser revisado, tendo em vista as diferenças observadas frente ao balanço patrimonial.
- Também não foram listados a **classificação** dos créditos, **endereços eletrônicos** dos credores, regime de vencimentos, e demais informações requeridas pelo **Art. 51, inciso III**, da Lei 11.101.
- Percebe-se pela lista de credores apresentada que o Quadro Geral de Credores da empresa é praticamente todo concentrado em **instituições financeiras**.

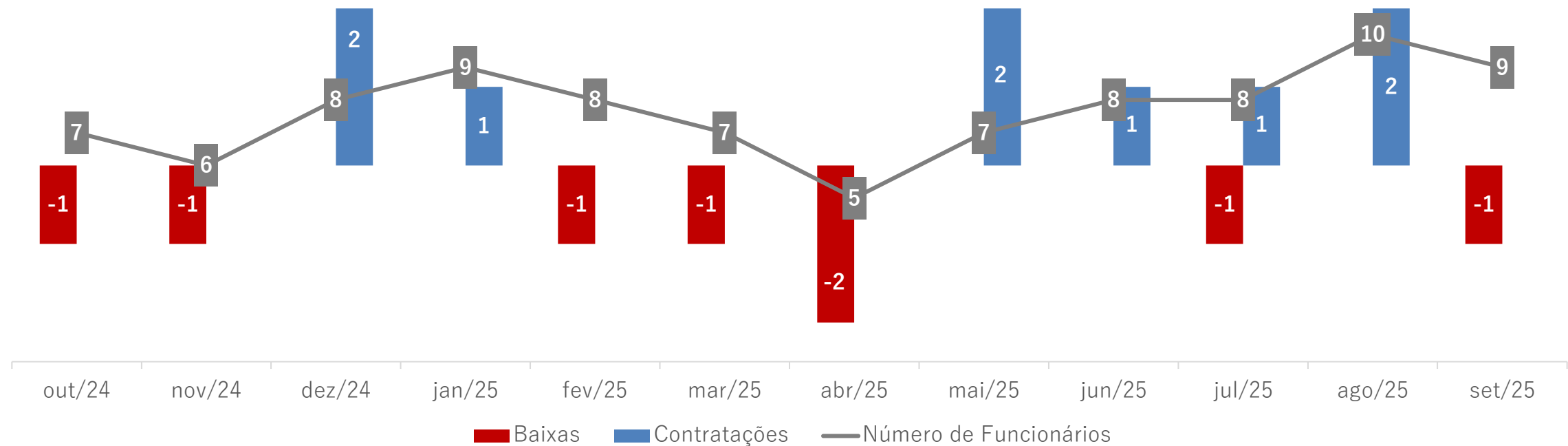
Fonte: Petição Inicial e anexos; documentos enviados pela recuperanda.

## Relação de Funcionários



# Relação de Funcionários

A Vonena teve movimentações em seu quadro de funcionários todos os meses de outubro de 2024 a setembro de 2025.



## Comentários

- O número de funcionários variou entre **5** e **7**, tendo terminado **setembro de 2025** em **9 colaboradores**.
- No período de **12 meses analisado**, foram realizadas **8 demissões** e **9 contratações**.

Fonte: Documentos enviados pela recuperanda.



## Pendências e Sugestões à Recuperanda





# Pendências e Sugestões à Recuperanda

Esta Administradora Judicial lista abaixo alguns pontos de melhoria e pendências para a recuperanda.

- I. Melhorar seus **controles financeiros** e **disciplina no envio de informações à contabilidade** para melhorar a acurácia das demonstrações financeiras.
- II. Se atentar aos **controles de custos e estoques**, de modo a melhorar sua margem e seu fluxo de caixa.
- III. Revisar o **Quadro Geral de Credores** na minuta do edital referente ao **Art. 52, Parág. 1º**, *(i)* adequando os números ao balanço patrimonial; *(ii)* listando valores extraconcursais como seu passivo tributário e previdenciário; e *(iii)* incluindo a classificação dos créditos e demais informações requeridas no **Art. 51, inciso III**, da Lei 11.101.
- IV. Explicar os valores de **Adiantamento de Clientes** e **Adiantamento a Fornecedores** de 2022.

# HAYDEN CAPITAL

Rua Urussui, 125 – cj 64 Itaim Bibi  
São Paulo / SP  
[www.haydencapital.com.br](http://www.haydencapital.com.br)

